

# 한신항 오사카구 제6구 신도 건설공사에 따른 항박금지구역 등의 작업 안내

시공자: 고요·아오미 특정건설공사 공동기업체

전화: 06-6115-8205

문의처: 오사카항 항행안전정보센터

전화: 06-6612-4363

[홈페이지 주소: <http://www.osakaharbor-info.com/>]

발주자: 국토교통성 긴키지방정비국 오사카항만·공항정비사무소

전화: 06-6574-8562

한신항 오사카구 제6구의 항박금지구역 및 인접한 아래 그림의 구역에서 ①모래 쌓기, ②방사 시트 설치, ③기초사석 투입, ④잡석 투입, ⑤돌주머니 근고 제작 및 설치, ⑥뒤채움재 투입, ⑦중층 혼합 처리 작업을 실시하므로, 부근을 항행하는 선박은 작업선의 출입 등에 충분히 주의해서 항행하시기 바랍니다.

## 1. 공사 시기 및 시간

· 2022년 1월 11일~2023년 2월 28일

· 작업시간: 일출~일몰

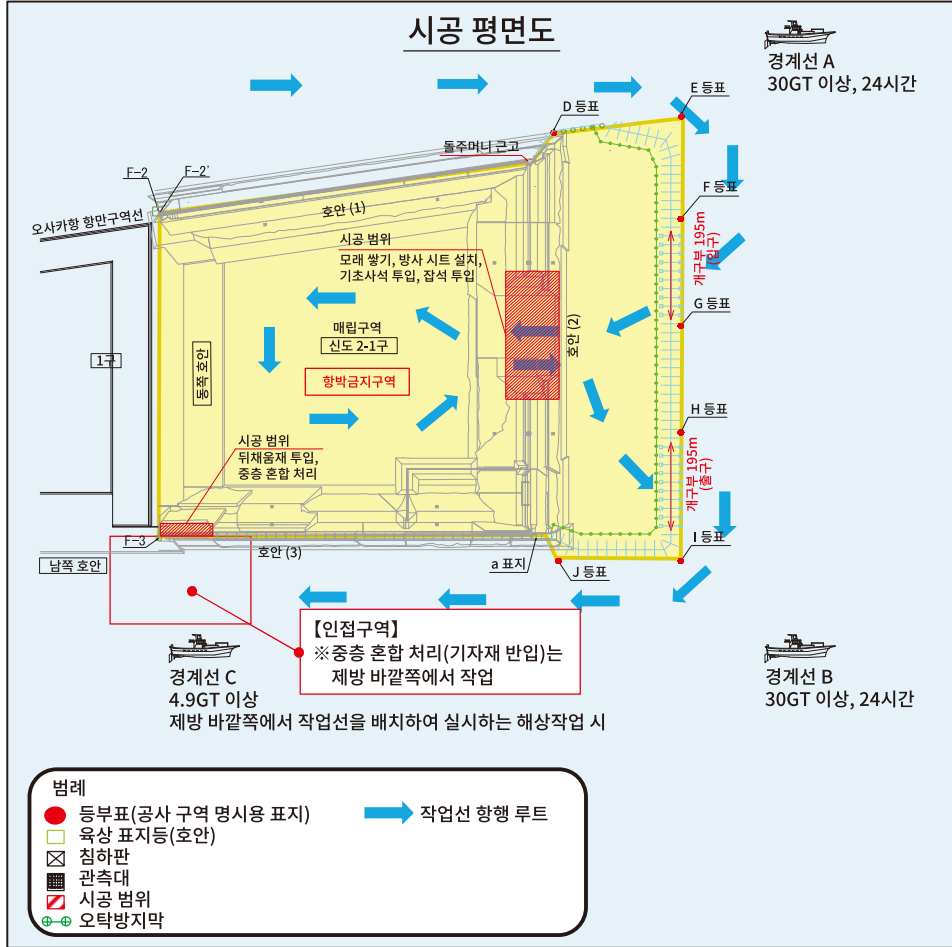
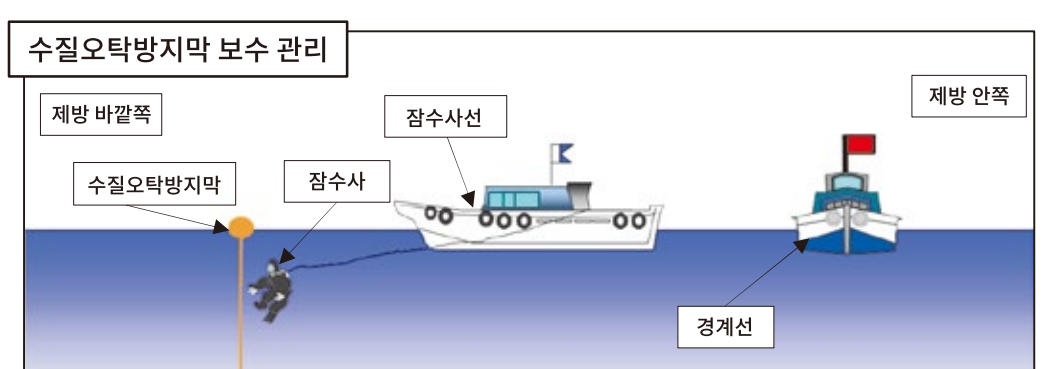
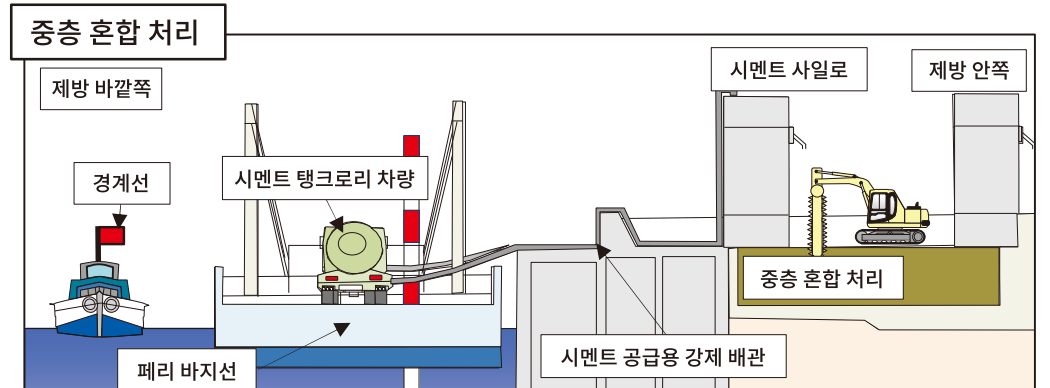
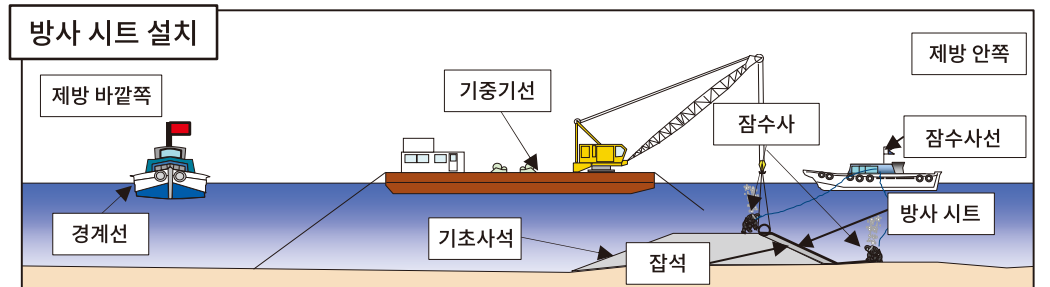
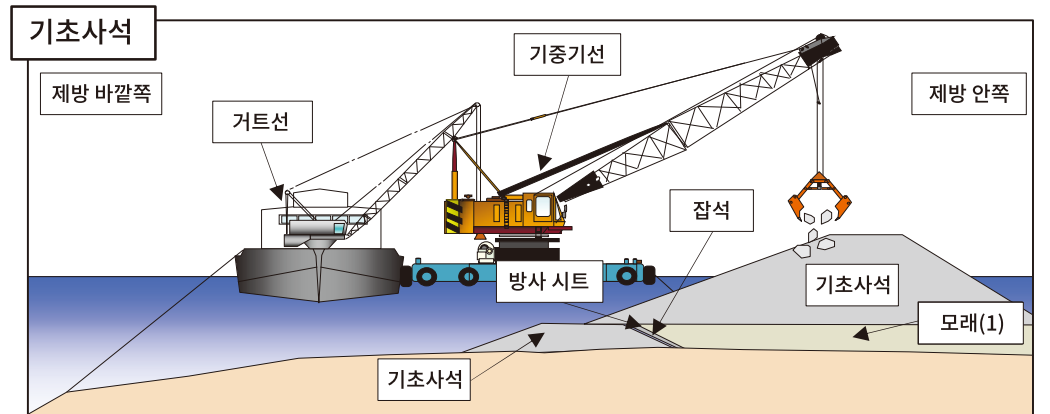
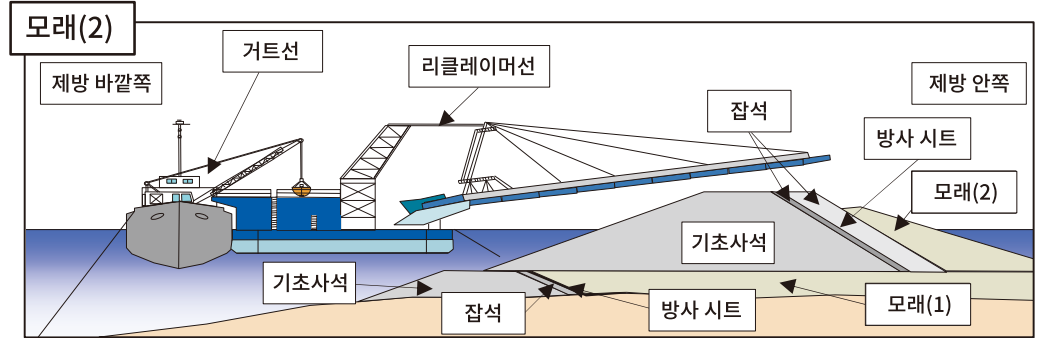
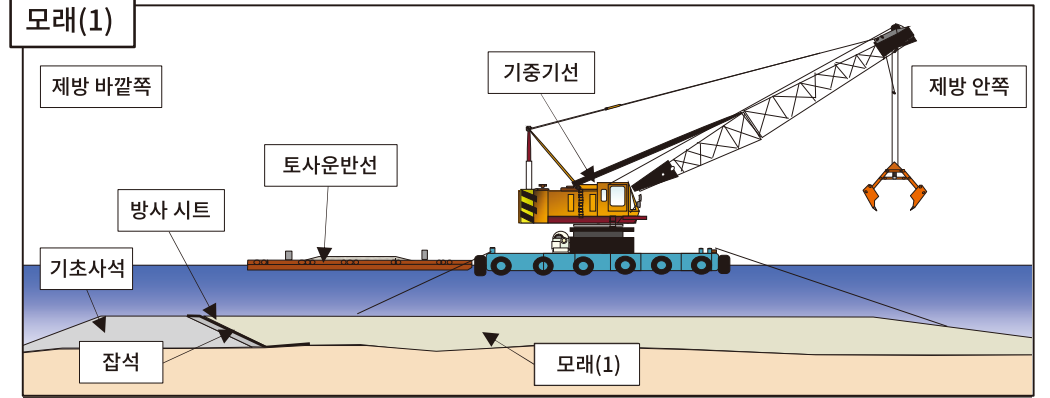
## 2. 공사 내용

아래 그림의 구역에서 다음과 같은 작업을 실시합니다.

- [항박금지구역]** ①모래 쌓기, ②방사 시트 설치, ③기초사석 투입, ④잡석 투입,  
⑤돌주머니 근고 제작 및 설치, ⑥뒤채움재 투입, ⑦중층 혼합 처리  
**[인접 구역]** ⑦중층 혼합 처리(기자재 반입)

공사 종류	2021년		2022년										2023년			
	11월	12월	1월	2월	3월	4월	5월	6월	7월	8월	9월	10월	11월	12월	1월	2월
준비공사																
①모래 쌓기																
②방사 시트 설치																
③기초사석 투입																
④잡석 투입																
⑤돌주머니 근고 제작 및 설치																
⑥뒤채움재 투입																
⑦중층 혼합 처리																
⑧오탁방지막 보수 관리																
⑨감시선 배치																
정리																

## 3. 작업 개요



## 4. 안전 대책

- (1) 작업선에는 해상충돌예방법에 규정하는 등화와 형상물을 내걸고, 행선 표시 기(※① 참조)를 게양합니다.
- (2) 잠수작업 시에는 경계선(4.9GT급) 1척을 배치합니다.
- (3) 잠수작업 중에는 국제신호 'A 기'(※② 참조)를 게양합니다.
- (4) '경계선 기'(※③ 참조)를 게양한 경계선을 아래 그림과 같이 배치하여 부근을 항행하는 선박에 주의를 환기합니다.

기점	오사카 등대	세계 측지계	34-38-36.6N	135-22-44.7E
A	기점으로부터	251도32분29초		1,979 m 지점
B	A 점으로부터	350도26분04초		76 m 지점
C	B 점으로부터	38도28분04초		364 m 지점
D	C 점으로부터	136도24분47초		1,100 m 지점
E	D 점으로부터	226도21분04초		1,200 m 지점
F	E 점으로부터	316도19분42초		150 m 지점

경계선의 종류	성능 및 설비	척 수	경계시간
경계 지휘선 A	30GT 이상 (국제 VHF 탑재)	1	24시간
경계선 B	30GT 이상	1	24시간
경계선 C	4.9GT 이상	1	작업 시

